

LE ATTIVITÀ

BERGAMO

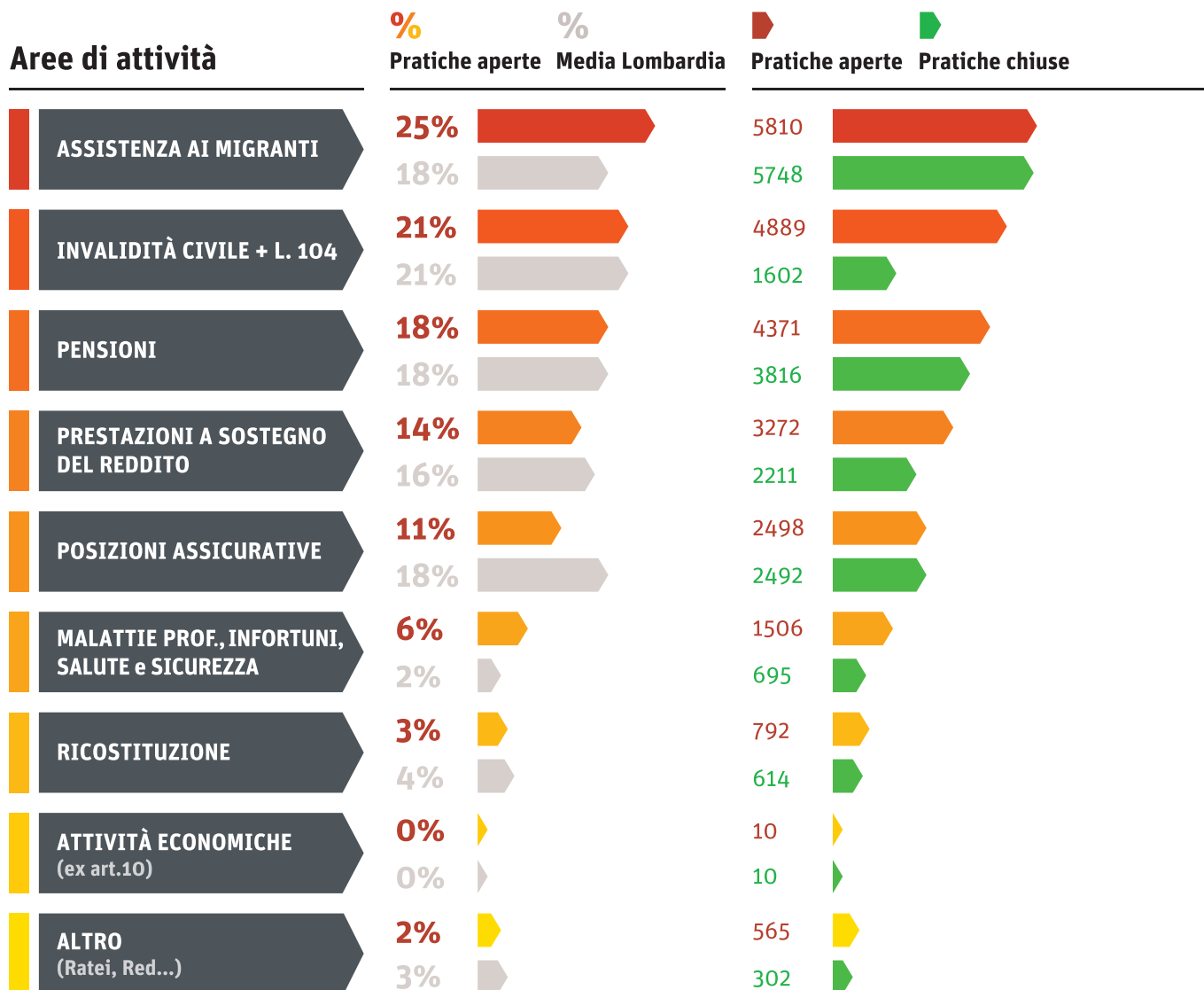
Pratiche aperte nel 2010

23713

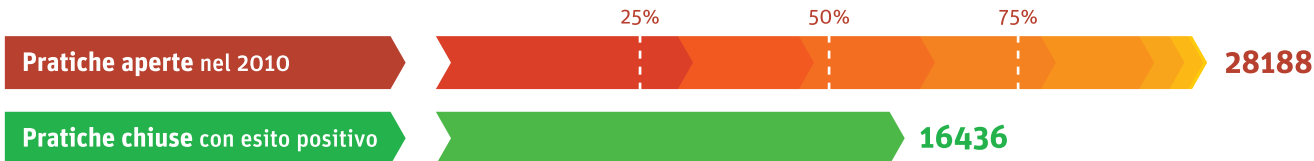
Pratiche chiuse con esito positivo

17490

Aree di attività

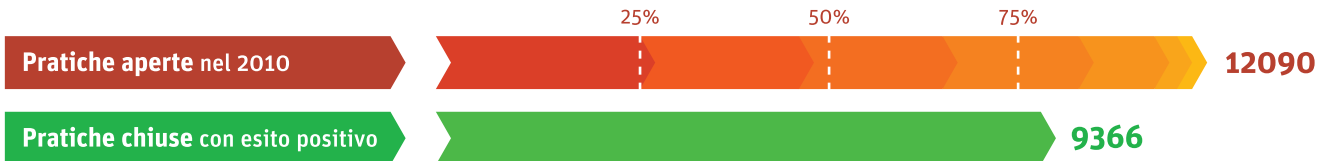


BRESCIA



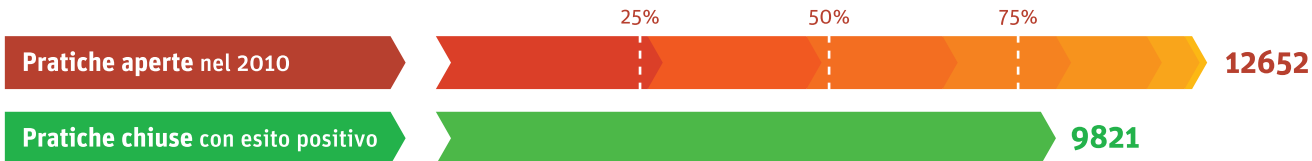
Aree di attività	%		Pratiche aperte		Pratiche chiuse	
	Pratiche aperte	Media Lombardia	Pratiche aperte	Pratiche chiuse	Pratiche aperte	Pratiche chiuse
ASSISTENZA AI MIGRANTI	32%		9141			
	18%		9132			
INVALIDITÀ CIVILE + L. 104	16%		4614			
	21%		602			
PENSIONI	16%		4445			
	18%		3971			
POSIZIONI ASSICURATIVE	16%		4440			
	18%		780			
PRESTAZIONI A SOSTEGNO DEL REDDITO	13%		3705			
	16%		927			
RICOSTITUZIONE	4%		1012			
	4%		694			
MALATTIE PROF., INFORTUNI, SALUTE e SICUREZZA	3%		816			
	2%		315			
ATTIVITÀ ECONOMICHE (ex art.10)	0%		15			
	0%		15			
ALTRO (Ratei, Red...)	0%					
	3%					

COMO

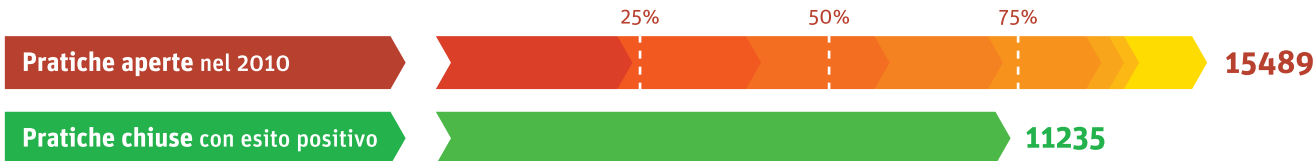


Aree di attività	%			
	Pratiche aperte	Media Lombardia	Pratiche aperte	Pratiche chiuse
POSIZIONI ASSICURATIVE	27%		3296	
	18%		3296	
INVALIDITÀ CIVILE + L. 104	21%		2558	
	21%		586	
ASSISTENZA AI MIGRANTI	19%		2287	
	18%		1993	
PENSIONI	18%		2228	
	18%		2049	
PRESTAZIONI A SOSTEGNO DEL REDDITO	10%		1174	
	16%		1174	
RICOSTITUZIONE	3%		323	
	4%		268	
MALATTIE PROF., INFORTUNI, SALUTE e SICUREZZA	2%		224	
	2%		0	
ATTIVITÀ ECONOMICHE (ex art.10)	0%			
	0%			
ALTRO (Ratei, Red...)	0%			
	3%			

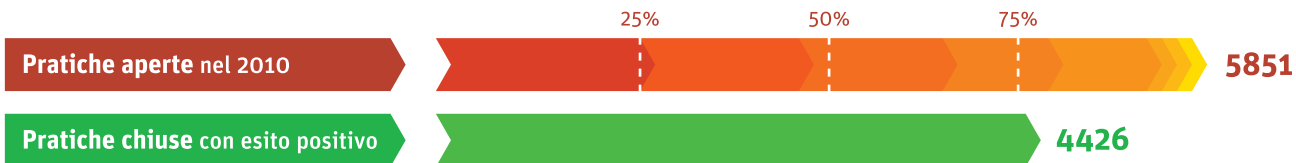
CREMONA



Aree di attività	%			
	Pratiche aperte	Media Lombardia	Pratiche aperte	Pratiche chiuse
ASSISTENZA AI MIGRANTI	28%	18%	3585	2401
PRESTAZIONI A SOSTEGNO DEL REDDITO	21%	16%	2617	2537
POSIZIONI ASSICURATIVE	18%	18%	2302	2097
INVALIDITÀ CIVILE + L. 104	15%	21%	1892	367
PENSIONI	12%	18%	1476	1270
RICOSTITUZIONE	5%	4%	684	497
MALATTIE PROF., INFORTUNI, SALUTE e SICUREZZA	1%	2%	96	64
ATTIVITÀ ECONOMICHE (ex art.10)	0%	0%		
ALTRO (Ratei, Red...)	0%	3%		



Aree di attività	%			
	Pratiche aperte	Media Lombardia	Pratiche aperte	Pratiche chiuse
PRESTAZIONI A SOSTEGNO DEL REDDITO	24%		3732	
	16%		3349	
POSIZIONI ASSICURATIVE	17%		2663	
	18%		2247	
ASSISTENZA AI MIGRANTI	17%		2554	
	18%		2046	
INVALIDITÀ CIVILE + L. 104	15%		2405	
	21%		933	
PENSIONI	13%		1955	
	18%		1529	
RICOSTITUZIONE	3%		485	
	4%		362	
MALATTIE PROF., INFORTUNI, SALUTE e SICUREZZA	2%		324	
	2%		145	
ATTIVITÀ ECONOMICHE (ex art.10)	0%			
	0%			
ALTRO (Ratei, Red...)	9%		1371	
	3%		624	



Aree di attività	%		Pratiche aperte	Pratiche chiuse
	Pratiche aperte	Media Lombardia		
POSIZIONI ASSICURATIVE	27%		1606	
	18%		1566	
ASSISTENZA AI MIGRANTI	21%		1208	
	18%		742	
INVALIDITÀ CIVILE + L. 104	19%		1104	
	21%		256	
PRESTAZIONI A SOSTEGNO DEL REDDITO	14%		808	
	16%		778	
PENSIONI	13%		752	
	18%		675	
MALATTIE PROF., INFORTUNI, SALUTE e SICUREZZA	2%		148	
	2%		112	
RICOSTITUZIONE	2%		125	
	4%		133	
ATTIVITÀ ECONOMICHE (ex art.10)	0%			
	0%			
ALTRO (Ratei, Red...)	2%		100	
	3%		100	

MANTOVA

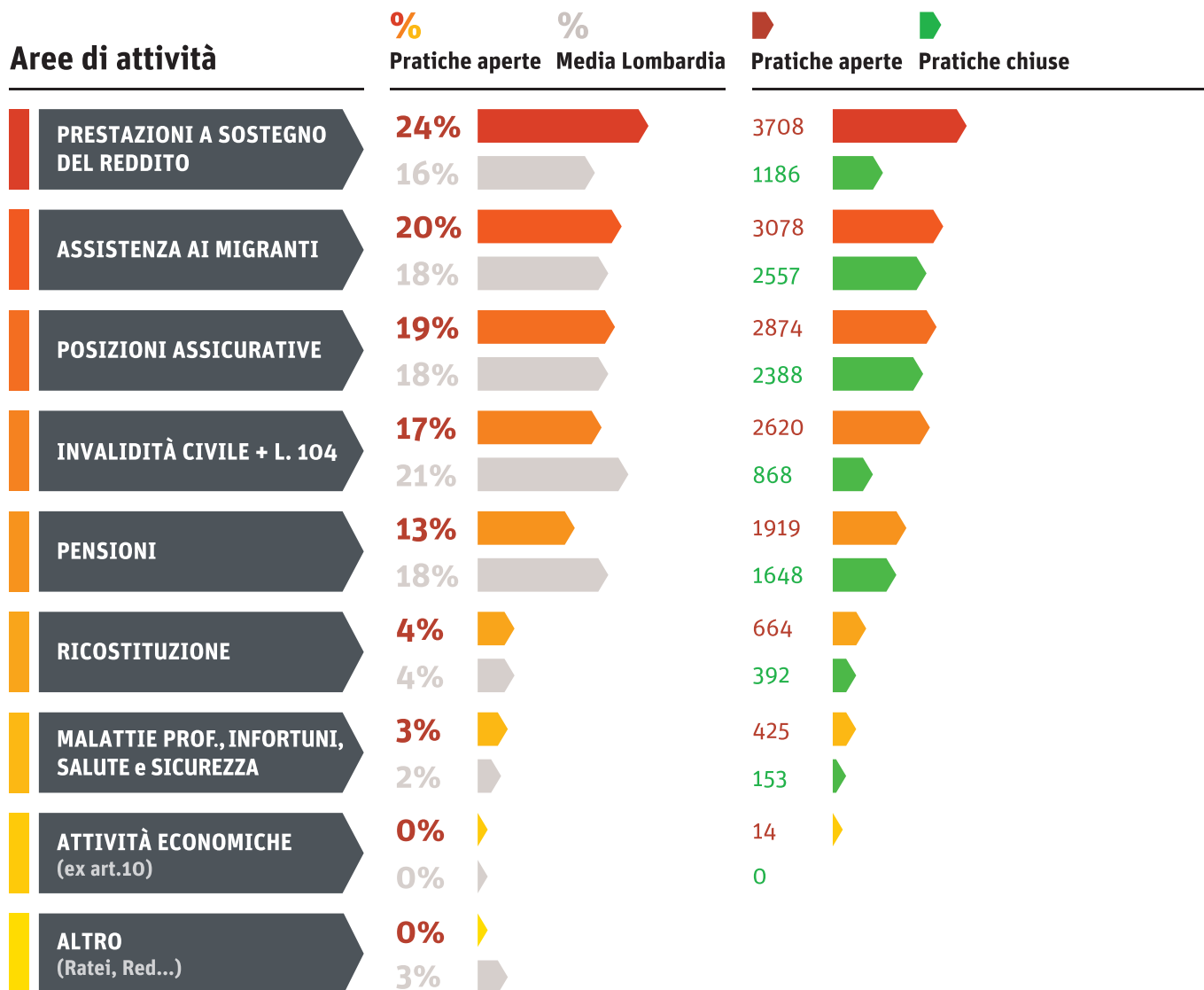
Pratiche aperte nel 2010



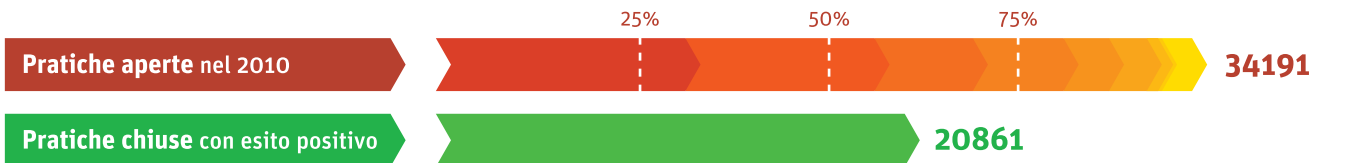
Pratiche chiuse con esito positivo



Aree di attività

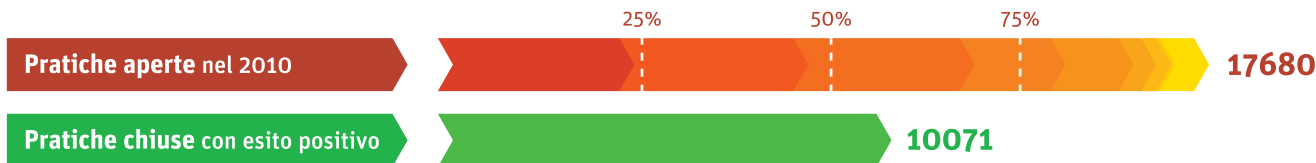


MILANO



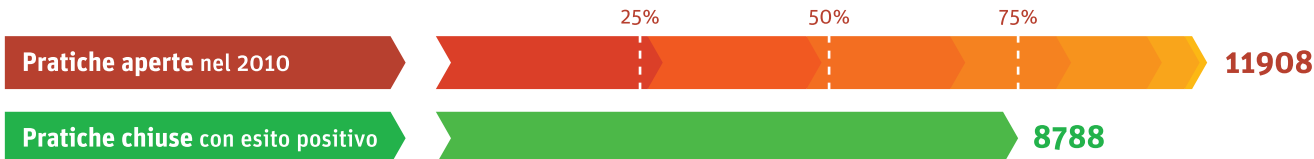
Aree di attività	%			
	Pratiche aperte	Media Lombardia	Pratiche aperte	Pratiche chiuse
INVALIDITÀ CIVILE + L. 104	33%		11258	
	21%		1022	
PENSIONI	25%		8491	
	18%		7156	
POSIZIONI ASSICURATIVE	13%		4409	
	18%		4171	
ASSISTENZA AI MIGRANTI	12%		4224	
	18%		4765	
PRESTAZIONI A SOSTEGNO DEL REDDITO	6%		2222	
	16%		1316	
RICOSTITUZIONE	5%		1734	
	4%		1265	
MALATTIE PROF., INFORTUNI, SALUTE e SICUREZZA	2%		547	
	2%		321	
ATTIVITÀ ECONOMICHE (ex art.10)	0%		65	
	0%		65	
ALTRO (Ratei, Red...)	4%		1241	
	3%		780	

MONZA E BRIANZA



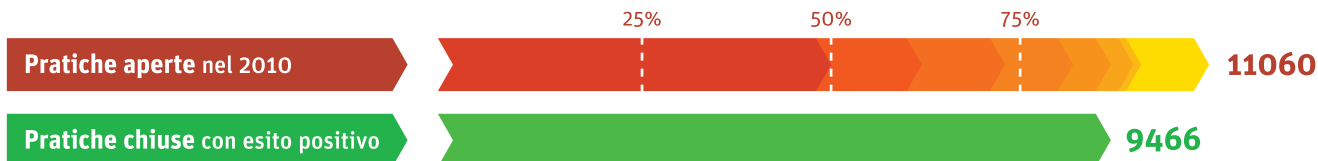
Aree di attività	%			
	Pratiche aperte	Media Lombardia	Pratiche aperte	Pratiche chiuse
POSIZIONI ASSICURATIVE	24%		4135	
	18%		2403	
INVALIDITÀ CIVILE + L. 104	23%		4089	
	21%		794	
PENSIONI	22%		3857	
	18%		3339	
ASSISTENZA AI MIGRANTI	12%		2128	
	18%		1688	
PRESTAZIONI A SOSTEGNO DEL REDDITO	9%		1546	
	16%		756	
RICOSTITUZIONE	3%		527	
	4%		522	
MALATTIE PROF., INFORTUNI, SALUTE e SICUREZZA	2%		394	
	2%		201	
ATTIVITÀ ECONOMICHE (ex art.10)	0%		63	
	0%		8	
ALTRO (Ratei, Red...)	5%		941	
	3%		360	

PAVIA



Aree di attività	%			
	Pratiche aperte	Media Lombardia	Pratiche aperte	Pratiche chiuse
INVALIDITÀ CIVILE + L. 104	28%		3322	
	21%		1385	
POSIZIONI ASSICURATIVE	21%		2483	
	18%		2088	
PENSIONI	19%		2289	
	18%		1942	
PRESTAZIONI A SOSTEGNO DEL REDDITO	14%		1725	
	16%		1525	
ASSISTENZA AI MIGRANTI	12%		1387	
	18%		1343	
RICOSTITUZIONE	5%		560	
	4%		470	
MALATTIE PROF., INFORTUNI, SALUTE e SICUREZZA	1%		142	
	2%		35	
ATTIVITÀ ECONOMICHE (ex art.10)	0%			
	0%			
ALTRO (Ratei, Red...)	0%			
	3%			

SONDRIO



Aree di attività	%			
	Pratiche aperte	Media Lombardia	Pratiche aperte	Pratiche chiuse
PRESTAZIONI A SOSTEGNO DEL REDDITO	50%		5495	
	16%		5159	
INVALIDITÀ CIVILE + L. 104	12%		1359	
	21%		753	
PENSIONI	11%		1204	
	18%		971	
POSIZIONI ASSICURATIVE	9%		994	
	18%		823	
ASSISTENZA AI MIGRANTI	5%		573	
	18%		507	
RICOSTITUZIONE	3%		338	
	4%		281	
MALATTIE PROF., INFORTUNI, SALUTE e SICUREZZA	1%		157	
	2%		75	
ATTIVITÀ ECONOMICHE (ex art.10)	0%			
	0%			
ALTRO (Ratei, Red...)	9%		940	
	3%		897	

TICINO OLONA

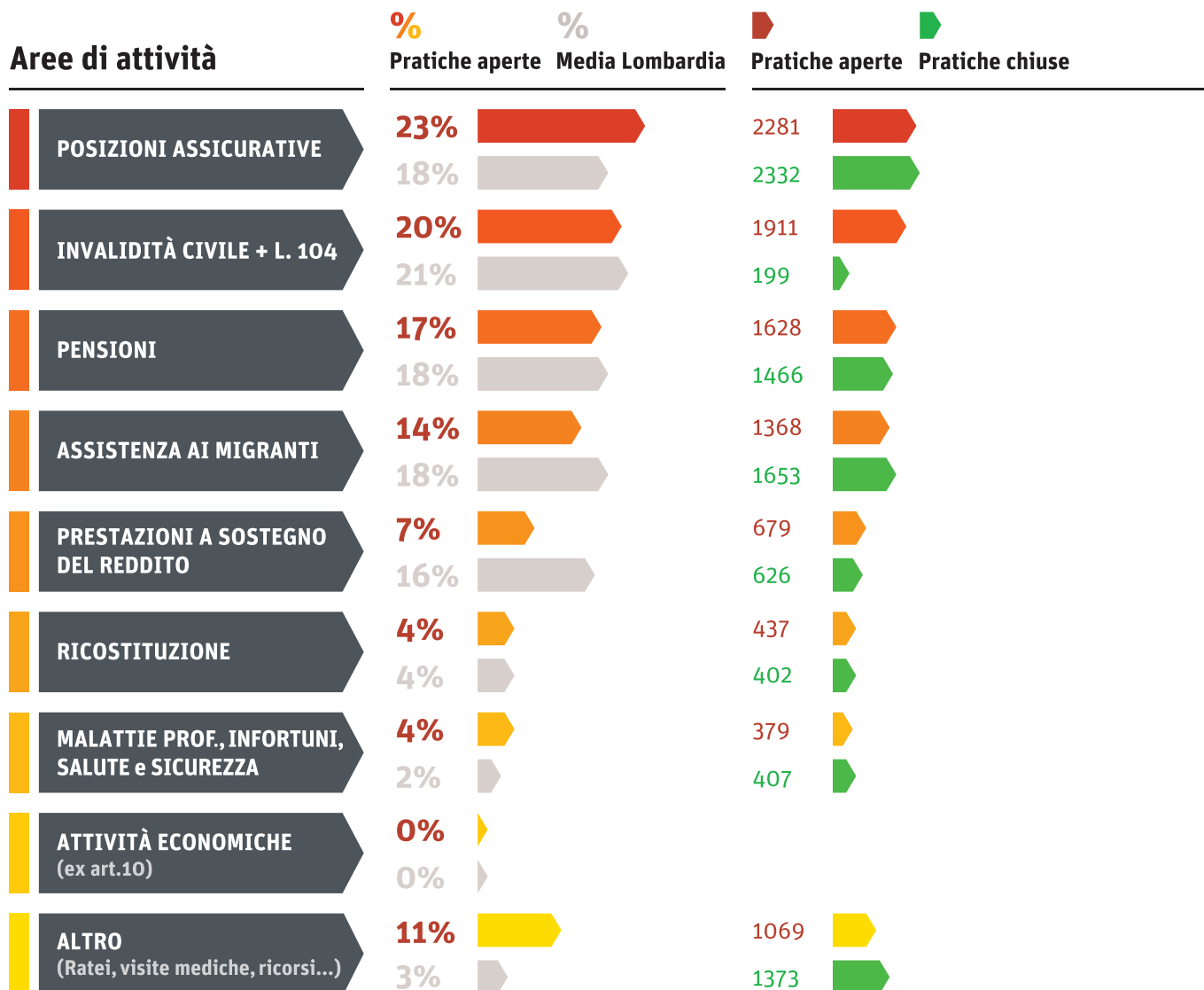
Pratiche aperte nel 2010

9772

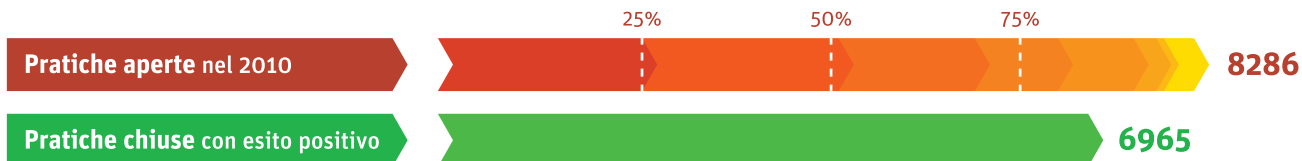
Pratiche chiuse con esito positivo

8458

Aree di attività



VALCAMONICA



Aree di attività	%			
	Pratiche aperte	Media Lombardia	Pratiche aperte	Pratiche chiuse
POSIZIONI ASSICURATIVE	27%	18%	2203	2082
ASSISTENZA AI MIGRANTI	26%	18%	2196	1604
PRESTAZIONI A SOSTEGNO DEL REDDITO	18%	16%	1491	1355
PENSIONI	11%	18%	916	775
INVALIDITÀ CIVILE + L. 104	10%	21%	834	729
RICOSTITUZIONE	3%	4%	259	198
MALATTIE PROF., INFORTUNI, SALUTE e SICUREZZA	1%	2%	75	77
ATTIVITÀ ECONOMICHE (ex art.10)	0%	0%		
ALTRO (Ratei, Red...)	4%	3%	312	145

VARESE

Pratiche aperte nel 2010



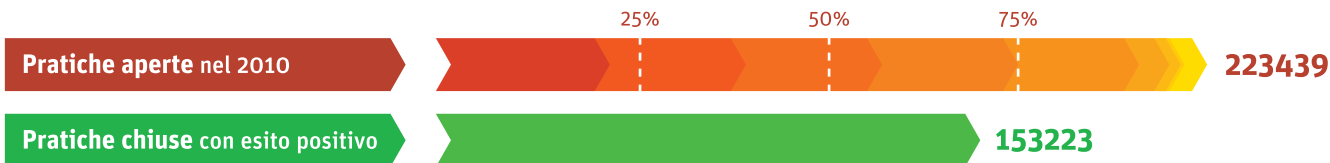
Pratiche chiuse con esito positivo



Aree di attività

	%	%	Pratiche aperte	Pratiche chiuse
	Pratiche aperte	Media Lombardia		
INVALIDITÀ CIVILE + L. 104	26%		4416	
	21%		883	
POSIZIONI ASSICURATIVE	24%		4145	
	18%		4296	
PENSIONI	24%		4072	
	18%		3140	
PRESTAZIONI A SOSTEGNO DEL REDDITO	16%		2819	
	16%		1592	
RICOSTITUZIONE	4%		773	
	4%		649	
ASSISTENZA AI MIGRANTI	4%		750	
	18%		677	
MALATTIE PROF., INFORTUNI, SALUTE e SICUREZZA	2%		296	
	2%		63	
ATTIVITÀ ECONOMICHE (ex art.10)	0%		6	
	0%		0	
ALTRO (Ratei, Red...)	0%			
	3%			

LOMBARDIA



Aree di attività	%	Media pratiche aperte Lombardia	
		Pratiche aperte	Pratiche chiuse
INVALIDITÀ CIVILE + L. 104	21%	47271	10979
POSIZIONI ASSICURATIVE	18%	40329	33061
ASSISTENZA AI MIGRANTI	18%	40289	36856
PENSIONI	18%	39603	33747
PRESTAZIONI A SOSTEGNO DEL REDDITO	16%	34993	24491
RICOSTITUZIONE	4%	8713	6747
MALATTIE PROF., INFORTUNI, SALUTE e SICUREZZA	2%	5529	2663
ATTIVITÀ ECONOMICHE (ex art.10)	0%	173	98
ALTRO (Ratei, Red...)	3%	6539	4581